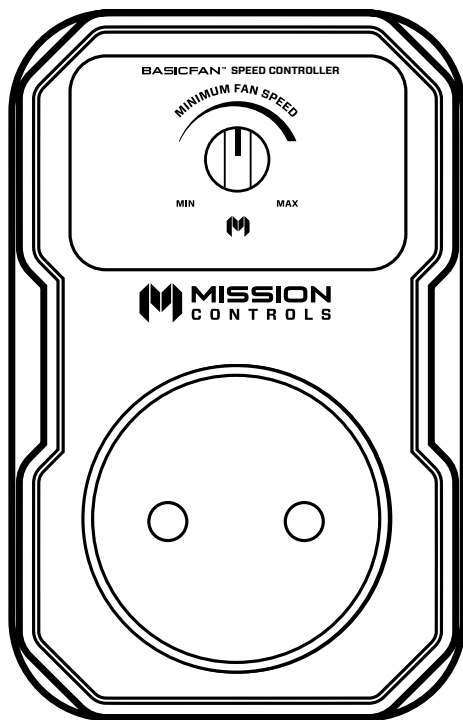




MISSION[®]
CONTROLS



EN

RU

SQ

PL

LT

NL

FR

DE

IT

ES

BASICFAN[™]

SPEED CONTROLLER

6.5A

Bedienungsanleitung



BASICFAN™

SPEED CONTROLLER

6.5A

Eigenschaften/Funktionen:

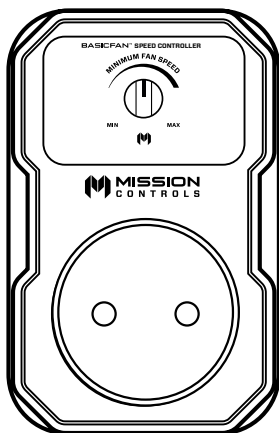


Fluid-Motion™


- Steuert 1 Lüfter
- Manueller Betrieb 0-100 %
- Kompaktes Design
- Blockiert keine angrenzenden Steckdosen
- Integrierter Stecker
- CE-zertifiziert
- 2 Jahre Garantie

Besuchen Sie unsere Website für weitere Informationen zu den Eigenschaften und Funktionen.

Im Lieferumfang enthalten:



BasicFan™ Speed Controller



Bedienungsanleitung

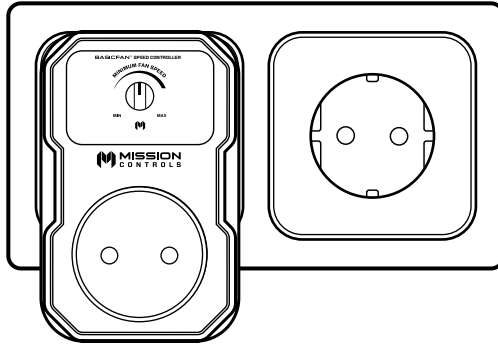


Benötigen Sie Hilfe?

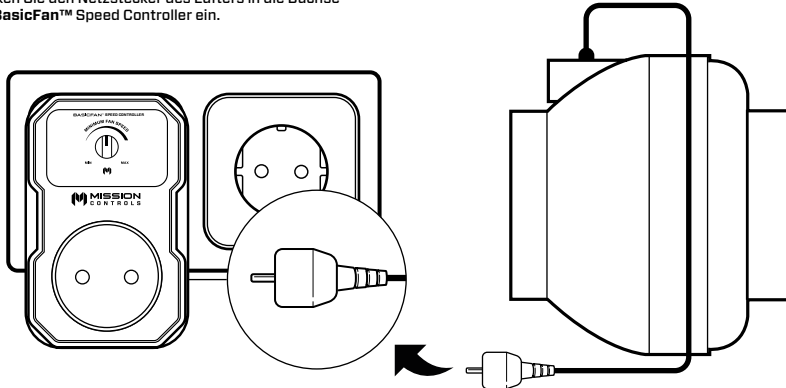
Scannen Sie den QR-Code oder besuchen Sie unsere Website für weitere Informationen:
www.missioncontrols.com



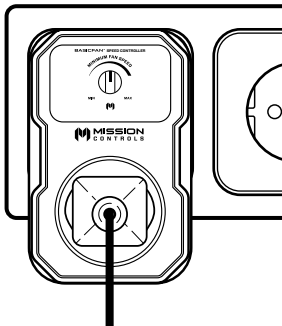
- 1** Schließen Sie den **BasicFan™** Speed Controller an eine Steckdose an.



- 2** Stecken Sie den Netzstecker des Lüfters in die Buchse des **BasicFan™** Speed Controller ein.



- 3** Über den Hauptschalter einschalten.



Anwendung:

Regeln Sie die Geschwindigkeit des Lüfters mithilfe von Regler 1.



Regler 1
(Geschwindigkeit
des Lüfters)



BASICFAN™

SPEED CONTROLLER

6.5A

Technische Daten:

6.5A	220/240V	50Hz	1500W
------	----------	------	-------

Bitte besuchen Sie www.missioncontrols.com und navigieren Sie zur Produktseite, um die Gebrauchsanleitung in Ihrer bevorzugten Sprache herunterzuladen.



EN

FR

DE

ES

IT

NL

RU

PL

SQ

LT

www.missioncontrols.com/learn



MISSION® CONTROLS

www.missioncontrols.com