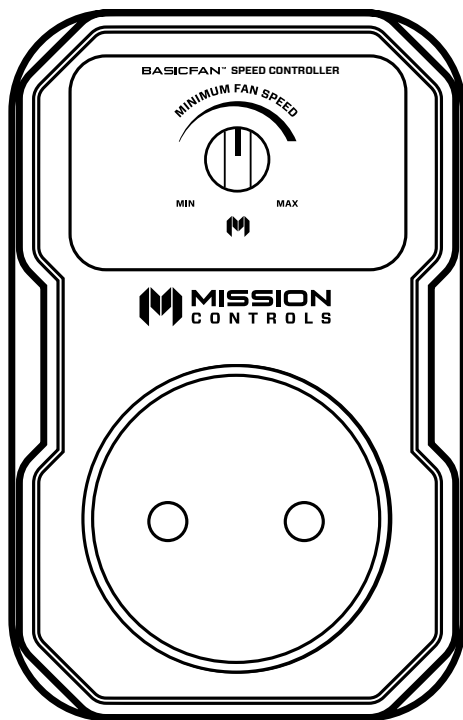




MISSION[®]
CONTROLS



BASICFAN™

SPEED CONTROLLER

6.5A

Instrucciones de uso

EN

RU

SQ

PL

LT

NL

FR

DE

IT

ES



BASICFAN™

SPEED CONTROLLER

6.5A

Funciones:

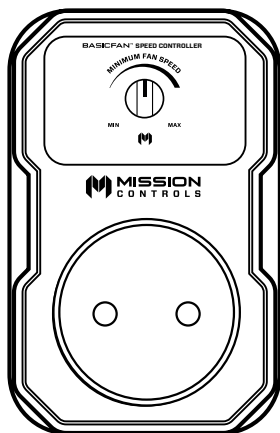


Fluid-Motion™


- Controla 1 ventilador
- Funcionamiento manual 0-100 %
- Diseño compacto
- No obstruirá las clavijas adyacentes
- Enchufe integrado
- Certificado CE
- 2 años de garantía

Para conocer las funciones visite nuestra página web

Qué hay en la caja:



BasicFan™ Speed Controller



Instrucciones de uso



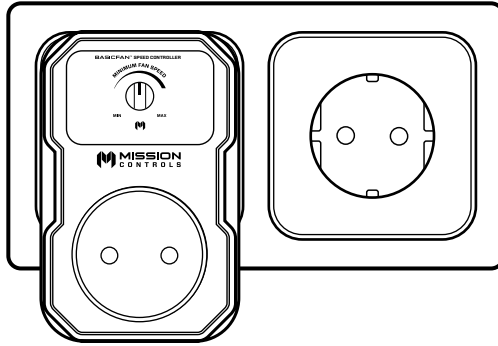
¿Necesita más ayuda?

Escanee el código QR o visite nuestra página web: www.missioncontrols.com

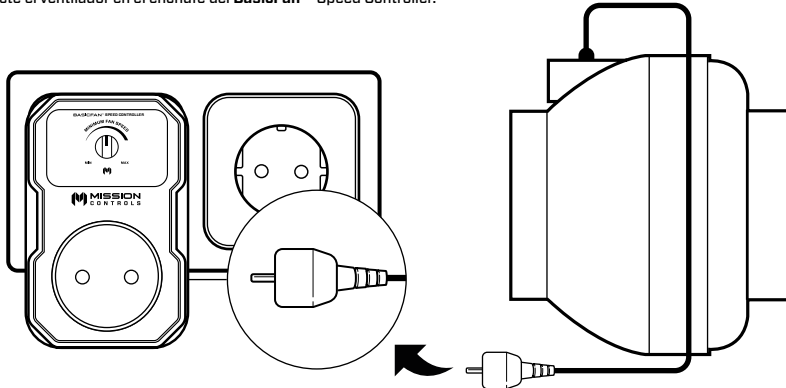


Configuración:

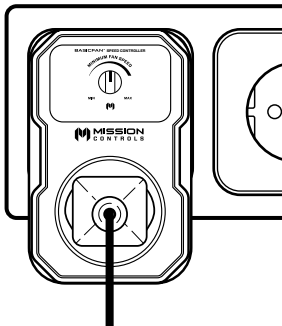
1 Conecte el **BasicFan™ Speed Controller** en su enchufe principal.



2 Conecte el ventilador en el enchufe del **BasicFan™ Speed Controller**.



3 Encienda el interruptor principal.



Modo de uso:

Controle la velocidad del ventilador con el sintonizador 1.



Sintonizador 1
(velocidad del ventilador)



BASICFAN™

SPEED CONTROLLER

6.5A

Especificaciones técnicas:

6.5A	220/240V	50Hz	1500W
------	----------	------	-------

Visite www.missioncontrols.com y diríjase a la página del producto para descargar el manual de instrucciones en su idioma.



www.missioncontrols.com/learn



MISSION®
CONTROLS

www.missioncontrols.com