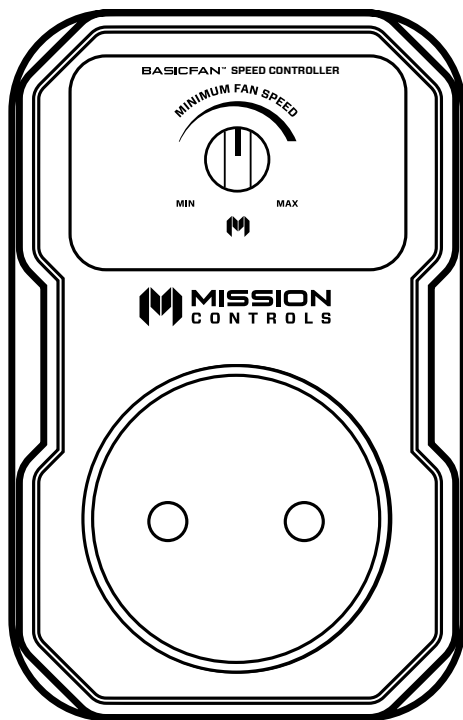




MISSION[®]
CONTROLS



BASICFAN™

SPEED CONTROLLER
6.5A

Instructions aux utilisateurs

EN

RU

SQ

PL

LT

NL

FR

DE

IT

ES



BASICFAN™

SPEED CONTROLLER

6.5A

Caractéristiques :

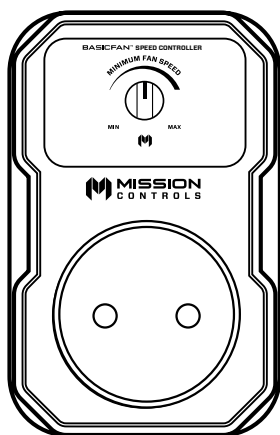


Fluid-Motion™


- Contrôle un ventilateur
- Fonctionnement manuel 0-100 %
- Conception compacte
- Ne bloque pas l'accès aux prises de courant adjacentes
- Prise intégrée
- Certifié CE
- Garantie de 2 ans

Comprendre les caractéristiques – consulter notre site Web

Dans la boîte :



BasicFan™ Speed Controller



Instructions aux utilisateurs



**Vous avez
besoin d'aide ?**

Scannez le code QR ou consultez notre
site Web pour obtenir une assistance :

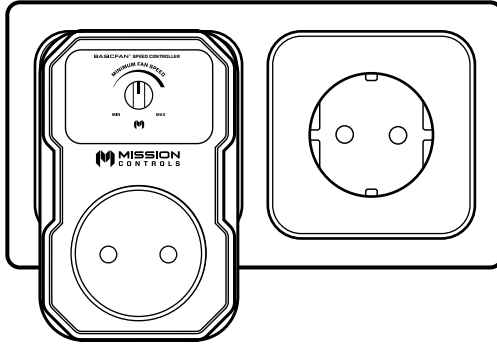
www.missioncontrols.com



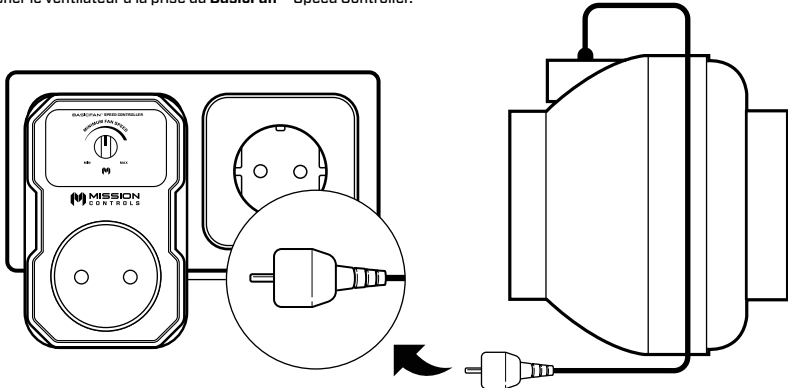
Installation :

FR

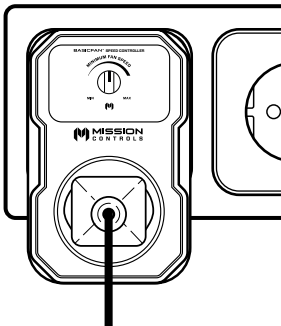
- 1** Brancher le **BasicFan™** Speed Controller à la prise secteur.



- 2** Brancher le ventilateur à la prise du **BasicFan™** Speed Controller.



- 3** Enclencher l'interrupteur de l'alimentation secteur.



Mode d'emploi :

Contrôler la vitesse du ventilateur à l'aide du bouton 1.



Bouton 1
(Vitesse du ventilateur)



BASICFAN™

SPEED CONTROLLER

6.5A

Caractéristiques techniques :

6.5A	220/240V	50Hz	1500W
------	----------	------	-------

Veillez consulter www.missioncontrols.com et vous rendre sur la page du produit pour télécharger le manuel d'utilisation dans votre langue préférée.



EN

FR

DE

ES

IT

NL

RU

PL

SQ

LT

www.missioncontrols.com/learn



MISSION®
CONTROLS

www.missioncontrols.com