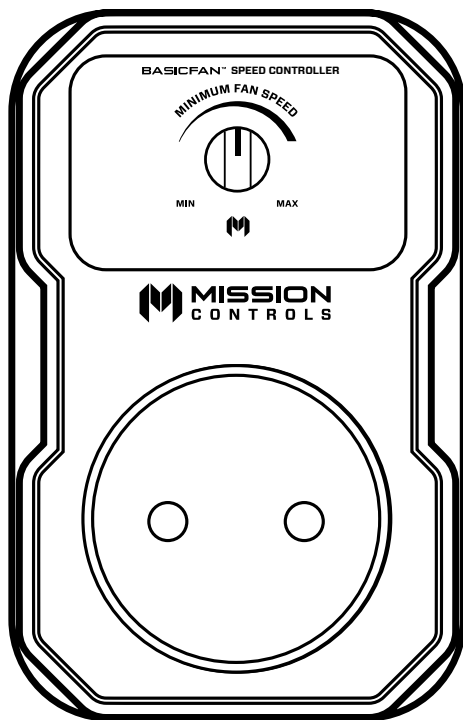




**MISSION<sup>®</sup>**  
**CONTROLS**



**BASICFAN™**

**SPEED CONTROLLER**  
**6.5A**

**Istruzioni utente**

EN

RU

SQ

PL

LT

NL

FR

DE

IT

ES



# BASICFAN™

## SPEED CONTROLLER

### 6.5A

#### Caratteristiche:

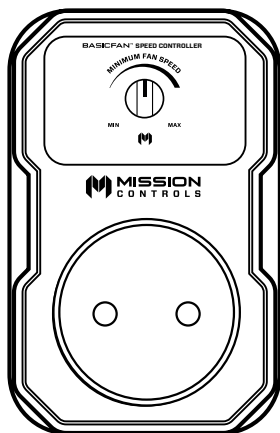


Fluid-Motion™


- Controlla 1 ventilatore
- Operazione manuale 0-100%
- Design compatto
- Non blocca l'accesso alle prese adiacenti
- Spina integrata
- Certificato CE
- Garanzia 2 anni

Per comprendere le funzioni visitare il nostro sito

#### Contenuto della scatola:



BasicFan™ Speed Controller




Istruzioni utente

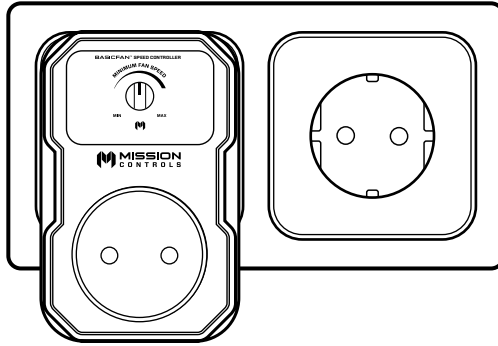


Serve aiuto?

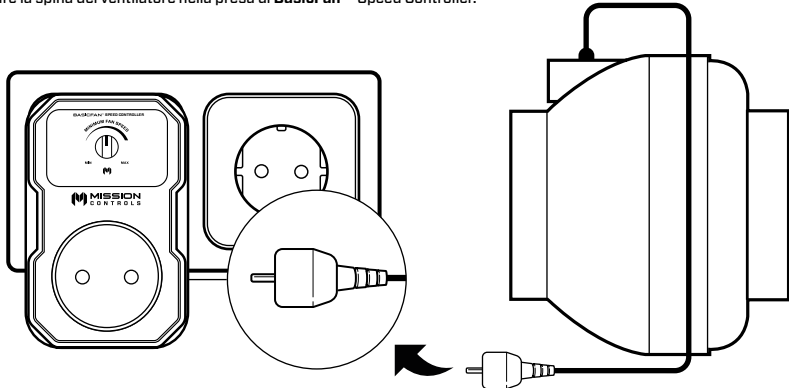
Scansiona il codice QR o visita il nostro sito per assistenza: [www.missioncontrols.com](http://www.missioncontrols.com)



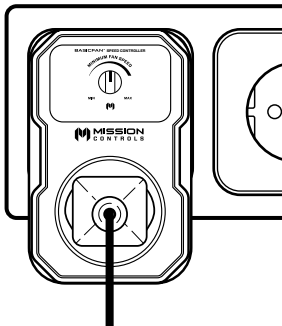
- 1** Inserire la spina di BasicFan™ Speed Controller nella presa elettrica.



- 2** Inserire la spina del ventilatore nella presa di BasicFan™ Speed Controller.



- 3** Accendere l'interruttore elettrico generale.



## Modo d'uso:

Regolare la velocità del ventilatore con la manopola 1.



Manopola 1  
(Velocità ventilatore)



# BASICFAN™

## SPEED CONTROLLER

### 6.5A

**Specifiche tecniche:**

<b>6.5A</b>	<b>220/240V</b>	<b>50Hz</b>	<b>1500W</b>
-------------	-----------------	-------------	--------------

Visitare [www.missioncontrols.com](http://www.missioncontrols.com) e navigare sulla pagina prodotti per scaricare il manuale di istruzioni nella lingua preferita.



[www.missioncontrols.com/learn](http://www.missioncontrols.com/learn)



# MISSION® CONTROLS

[www.missioncontrols.com](http://www.missioncontrols.com)