




**MISSION**<sup>®</sup>  
**CONTROLS**



EN

RU

SQ

PL

LT

NL

FR

DE

IT

ES

**BASICFAN**<sup>™</sup>

**SPEED CONTROLLER**

**6.5A**

**Naudojimo Instrukcijos**



# BASICFAN™

## SPEED CONTROLLER

### 6.5A

## Funkcijos:




Fluid-Motion™


- Valdo 1 ventiliatorių
- Rankinis valdymas 0-100%
- Kompaktiškas dizainas
- Netrukdo gretimiems kištukų lizdams
- Integruotas kištukas
- Patvirtintas CE
- 2 metų garantija

Funkcijų paaiškinimas – apsilankykite mūsų tinklalapyje

## Dėžutėje yra:



BasicFan™ Speed Controller



Naudojimo instrukcijos



**Reikia daugiau  
pagalbos?**

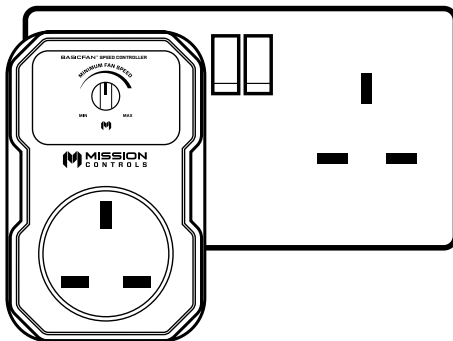
Jei reikia pagalbos, nuskaitykite QR kodą  
arba apsilankykite mūsų tinklalapyje:  
[www.missioncontrols.com](http://www.missioncontrols.com)



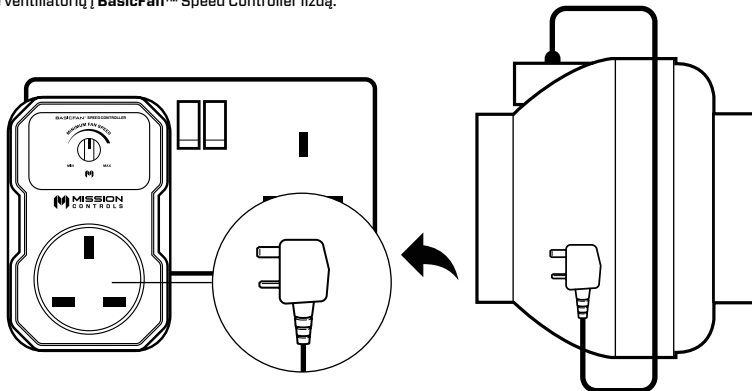
[www.missioncontrols.com](http://www.missioncontrols.com)

Jei reikia pagalbos,  
apsilankykite

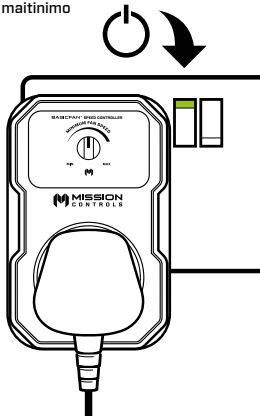
**1** Įjunkite **BasicFan™** Speed Controller į maitinimo tinklo lizdą.



**2** Įjunkite ventilatorių į **BasicFan™** Speed Controller lizdą.




**3** Įjunkite iš maitinimo tinklo



## Kaip naudoti:

Kontroliuokite ventilatoriaus greitį 1 ratuku.



1 ratukas  
(ventilatoriaus greitis)



# BASICFAN™

## SPEED CONTROLLER

### 6.5A

**Techninės specifikacijos:**

<b>6.5A</b>	<b>220/240V</b>	<b>50Hz</b>	<b>1500W</b>
-------------	-----------------	-------------	--------------

Apsilankykite svetainėje [www.missioncontrols.com](http://www.missioncontrols.com) ir eikite į gaminio puslapį, kad atsisiųstumėte naudojimo vadovą pageidaujama kalba.



[www.missioncontrols.com/learn](http://www.missioncontrols.com/learn)



# MISSION® CONTROLS

[www.missioncontrols.com](http://www.missioncontrols.com)