




MISSION[®]
CONTROLS



EN

RU

SQ

PL

LT

NL

FR

DE

IT

ES

BASICFAN[™]

SPEED CONTROLLER

6.5A

Instrukcja Użytkownika



BASICFAN™

SPEED CONTROLLER

6.5A

Funkcje:




Fluid-Motion™


- Sterowanie 1 wentylatorem
- Obsługa ręczna 0-100%
- Kompaktowa konstrukcja
- Nie zasłania sąsiednich gniazd
- Zintegrowana wtyczka
- Certyfikat CE
- Dwuletnia gwarancja

Poznanie funkcji — odwiedź naszą stronę internetową

W opakowaniu:



BasicFan™ Speed Controller



Instrukcja użytkownika

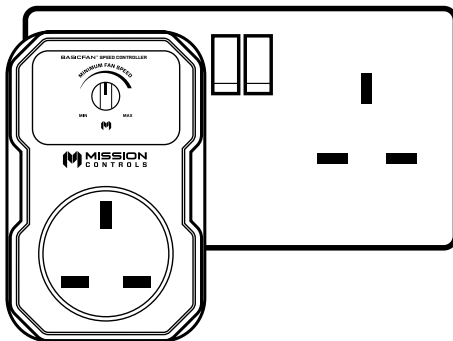


**Potrzebujesz
więcej pomocy?**

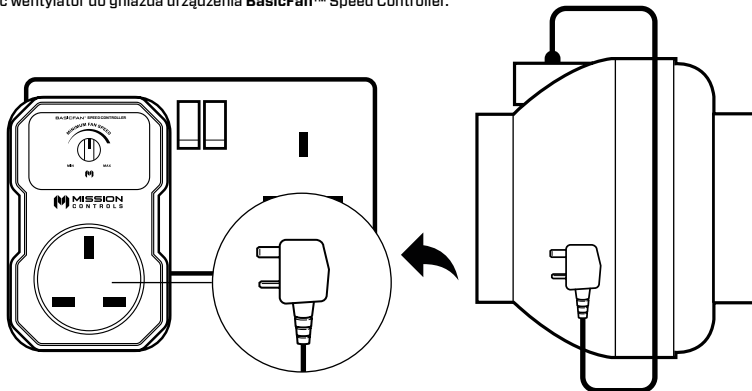
Zeskanuj kod QR lub odwiedź naszą stronę internetową: www.missioncontrols.com



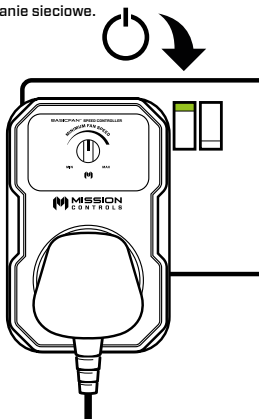
- 1** Włączyć BasicFan™ Speed Controller do gniazda sieciowego.



- 2** Włączyć wentylator do gniazda urządzenia BasicFan™ Speed Controller.




- 3** Włączyć zasilanie sieciowe.



Wskazówki dotyczące stosowania: _____

Pokrętko 1 służy do regulacji prędkości obrotowej wentylatora.



Pokrętko 1
(Prędkość wentylatora)



BASICFAN™

SPEED CONTROLLER

6.5A

Specyfikacje Techniczne:

6.5A	220/240V	50Hz	1500W
-------------	-----------------	-------------	--------------

Instrukcję obsługi w wybranym języku można pobrać ze strony www.missioncontrols.com w części dotyczącej danego produktu



www.missioncontrols.com/learn



MISSION®
CONTROLS

www.missioncontrols.com