




**MISSION<sup>®</sup>**  
**CONTROLS**



EN

RU

SQ

PL

LT

NL

FR

DE

IT

ES

**BASICFAN<sup>™</sup>**

**SPEED CONTROLLER**

**6.5A**

**Руководство Пользователя**



# BASICFAN™

## SPEED CONTROLLER

### 6.5A

#### Функции:




Fluid-Motion™


- Регулирование: 1 вентилятор
- Ручное управление 0–100 %
- Компактная конструкция
- На загроживает соседние розетки
- Встроенная вилка
- Сертификат CE
- Гарантия 2 года

Чтобы понять функции, посетите наш веб-сайт

#### Комплект поставки:



BasicFan™ Speed Controller

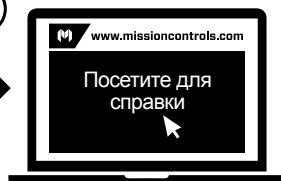


Руководство пользователя

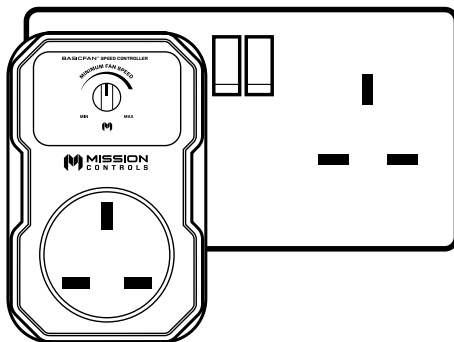


Требуется  
дополнительная  
помощь?

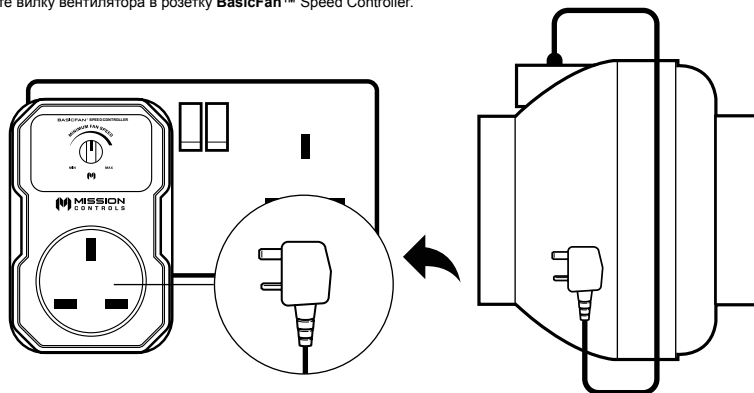
Отсканируйте QR-код или посетите наш  
веб-сайт: [www.missioncontrols.com](http://www.missioncontrols.com)



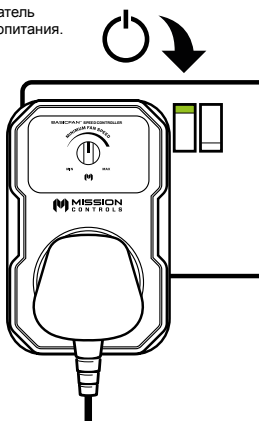
- 1 Вставьте **BasicFan™** Speed Controller в розетку электропитания.



- 2 Вставьте вилку вентилятора в розетку **BasicFan™** Speed Controller.




- 3 Включите выключатель на розетке электропитания.



### Порядок работы:

Регулируйте скорость вентилятора, поворачивая ручку 1.



Ручка 1  
(Скорость работы  
вентилятора)



# BASICFAN™

## SPEED CONTROLLER

### 6.5A

Технические характеристики:

6.5A	220/240 В	50 Гц	1500 Вт
------	-----------	-------	---------

Посетите веб-сайт [www.missioncontrols.com](http://www.missioncontrols.com) и перейдите на страницу продукта, чтобы загрузить руководство на предпочитаемом вами языке.



[www.missioncontrols.com/learn](http://www.missioncontrols.com/learn)



# MISSION® CONTROLS

[www.missioncontrols.com](http://www.missioncontrols.com)