



**MISSION<sup>®</sup>**  
**CONTROLS**

EN

RU

SQ

PL

LT

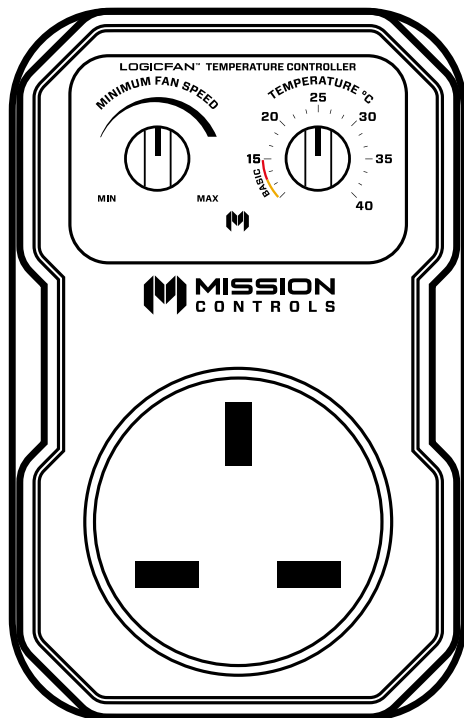
NL

FR

DE

IT

ES



**LOGICFAN™**  
**TEMPERATURE CONTROLLER**  
6.5A

**Naudojimo Instrukcijos**



# LOGICFAN™

## TEMPERATURE CONTROLLER

### 6.5A

#### Funkcijos:



Enviro-Sense™

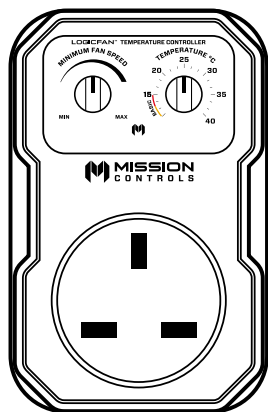


Fluid-Motion™


- Valdo 1 ventiliatorių
- Dvigubas režimas
- Kompaktiškas dizainas
- Netrukdo gretimiems kištukų lizdams
- Integruotas kištukas
- Nustatytos temperatūros jutiklis (NTC 3 m)
- Patvirtintas CE
- 2 metų garantija

Funkcijų paaiškinimas – apsilankykite mūsų tinklalapyje

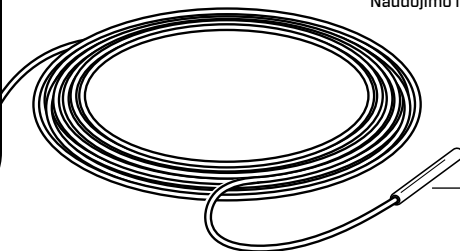
#### Dėžutėje yra:



LogicFan™  
Temperature Controller



Naudojimo instrukcijos



Temperatūros  
jutiklis NTC 3m



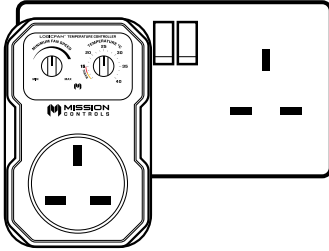
Reikia daugiau  
pagalbos?

Jei reikia pagalbos, nuskaitykite QR kodą  
arba apsilankykite mūsų tinklalapyje:  
[www.missioncontrols.com](http://www.missioncontrols.com)

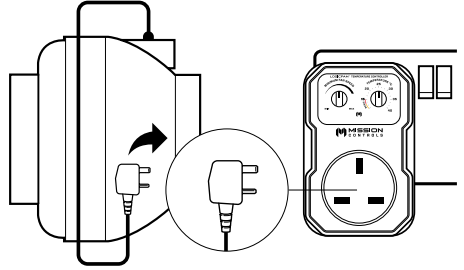


## Nustatymas:

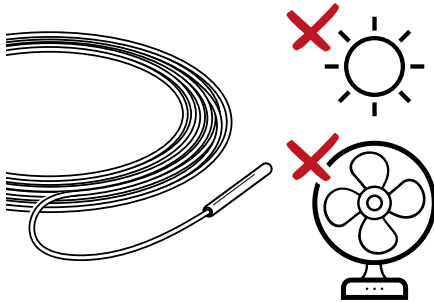
- 1** Įjunkite LogicFan™ Temperature Controller į maitinimo tinklo lizdą.



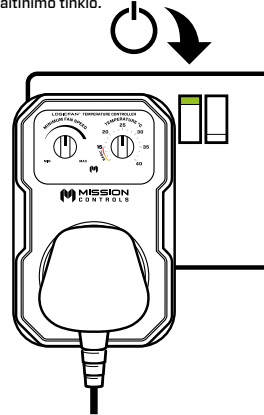
- 2** Įjunkite ventiliatorių į LogicFan™ Temperature Controller.



- 3** Padėkite temperatūros jutiklį kambaryje, bet nedėkite tose vietose, kur jis rodytų netikslius rodmenis, pavyzdžiui, tiesiai po šviestuvais arba priešais ventiliatorių.



- 4** Įjunkite iš maitinimo tinklo.



## Kaip naudoti:

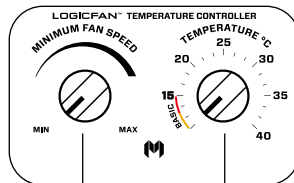
### BASIC režimas:

1. Pasukite 2 ratuką į BASIC.
2. Kontroliuokite ventiliatoriaus greitį 1 ratuku.

### LOGIC režimas:

1. Nustatykite minimalų ventiliatoriaus greitį 1 ratuku. Ventiliatorius veiks tarp nustatyto minimalaus ir viso greičio.
2. Pasukite 2 ratuką iki tikslinės temperatūros.
3. Įjunkite iš maitinimo tinklo.
4. Valdikiis jėis į trumpą kalibravimo laiką. Tuo metu ventiliatorius gali pulsuoti aukštyr ir žemyn. Maždaug po 5 minučių ventiliatoriai pradės veikti tinkamu greičiu.

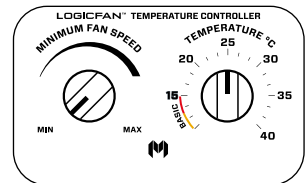
### BASIC režimas:



**1 ratukas**  
(ventiliatoriaus greitis)

**2 ratukas**  
(temperatūra)

### LOGIC režimas:





# LOGICFAN™

## TEMPERATURE CONTROLLER

### 6.5A

Techninės specifikacijos:

6.5A	220/240V	50Hz	1500W
------	----------	------	-------

Apsilankykite svetainėje [www.missioncontrols.com](http://www.missioncontrols.com) ir eikite į gaminio puslapį, kad atsisiųstumėte naudojimo vadovą pageidaujama kalba.



[www.missioncontrols.com/learn](http://www.missioncontrols.com/learn)



**MISSION®**  
**CONTROLS**

[www.missioncontrols.com](http://www.missioncontrols.com)