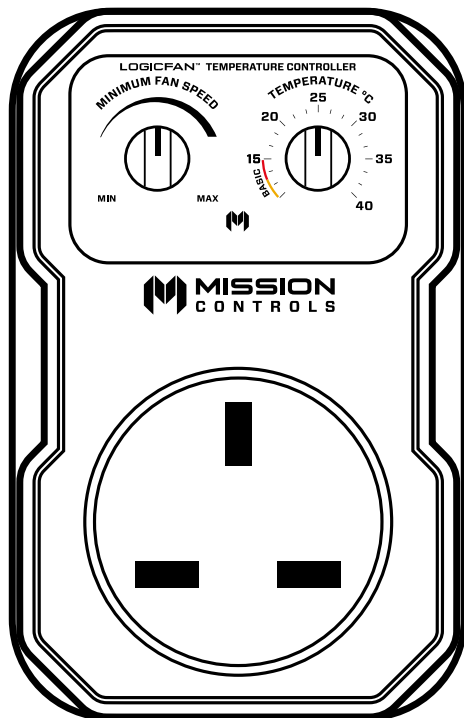




MISSION[®]
CONTROLS



EN

RU

SQ

PL

LT

NL

FR

DE

IT

ES

LOGICFAN™

TEMPERATURE CONTROLLER

6.5A

Udhëzimet e përdorimit



LOGICFAN™

TEMPERATURE CONTROLLER

6.5A

Features:



Enviro-Sense™

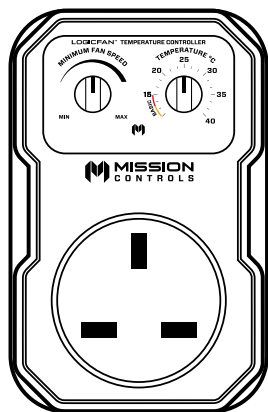


Fluid-Motion™


- Kontrollon 1 ventilator
- Regjimi i dyfishtë
- Dizajn kompakt
- Nuk bllokon prizat e spinës pranë
- Prizë e integruar
- Sensori NTC 3m i temperaturës fikse
- Çertifikim CE
- Garanci 2 vjeçare

Keni nevojë për më shumë asistencë?

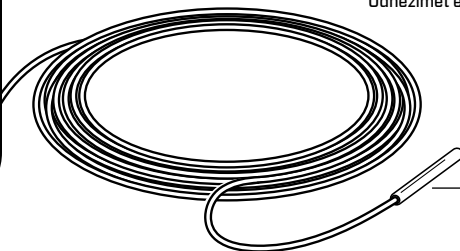
Çfarë ka në kuti:



LogicFan™
Temperature Controller



Udhëzimet e përdorimit



Sensori i
temperaturës
NTC 3M



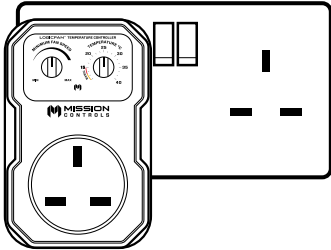
Keni nevojë për më
shumë asistencë?

Skanoni kodin QR ose vizitoni uebsajtin tonë
për ndihmë: www.missioncontrols.com

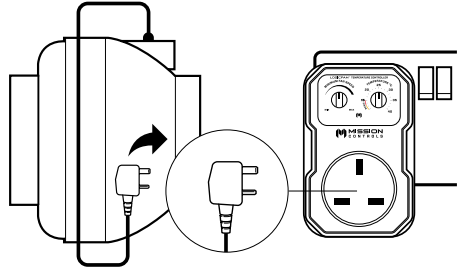


Konfigurimi:


- 1** Fusni **LogicFan™** Temperature Controller në prizën e murit.



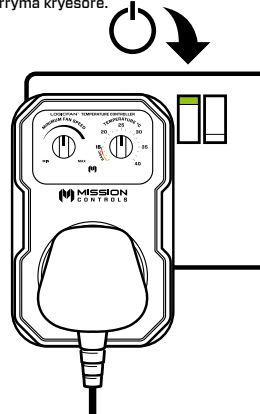
- 2** Fusni ventilatorin në prizën e **LogicFan™** Temperature Controller.



- 3** Pozicionjeni sensorin e temperaturës brenda dhomës, duke treguar kujdes për të shmangur vendet ku mund të marrë lexim të gabuar, si p.sh. direkt poshtë dritave ose përpara ventilatorit.



- 4** Ndizeni te rryma kryesore.



Mënyra e përdorimit:

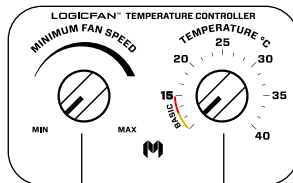
Regjimi **BASIC**:

1. Rrotulloni diskun 2 në "BASIC".
2. Kontrolloni shpejtësinë e ventilatorit me diskun 1.

Regjimi **LOGIC**:

1. Vendosni shpejtësinë minimale të ventilatorit në diskun 1. Ventilatori do të funksionojë mes shpejtësisë së vendosur minimale dhe të plotë.
2. Rrotulloni diskun 2 në temperaturën e synuar.
3. Ndizeni te rryma kryesore.
4. Kontrolluesi do të fillojë një periudhë të shkurtër kalibrimi. Gjatë kësaj kohe, ventilatori mund të pulsojë lart ose poshtë. Pas rreth 5 minutash, ventilatorët do të gjejnë shpejtësinë e duhur.

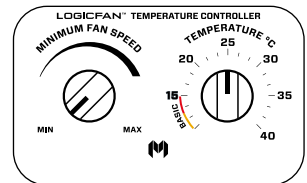
Regjimi **BASIC**:



Disku 1
(shpejtësia e ventilatorit)

Disku 2
(temperatura)

Regjimi **LOGIC**:





LOGICFAN™

TEMPERATURE CONTROLLER

6.5A

Specifikimet teknike:

6.5A	220/240V	50Hz	1500W
------	----------	------	-------

Ju lutemi vizitoni www.missioncontrols.com dhe navigoni te faqja e produktit për të shkarkuar manualin e udhëzimeve në gjuhën tuaj të preferuar.



www.missioncontrols.com/learn



MISSION®
CONTROLS

www.missioncontrols.com